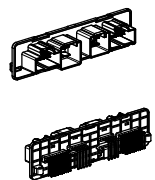


RoHS

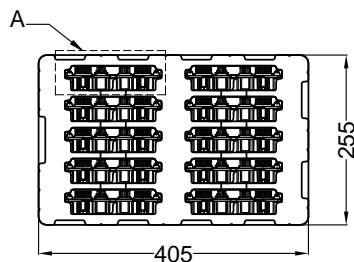

本产品符合我司QA-3-04-005
环境管理物质标准规范

包装图

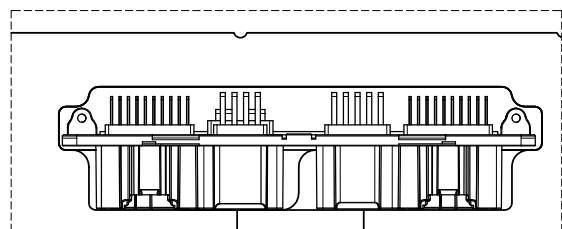
RD-1



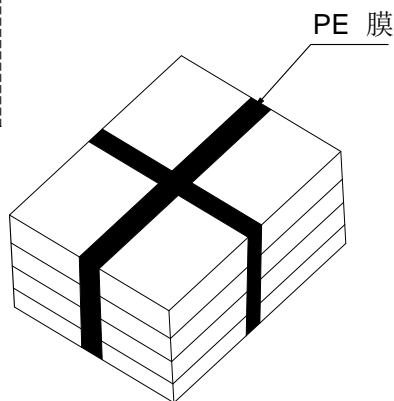
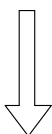
产品



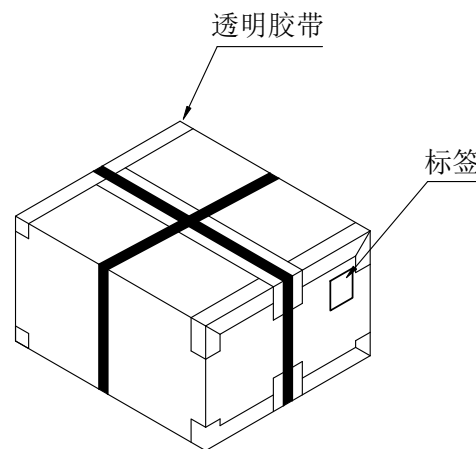

步骤1



局部放大图A
比例 5:1



步骤2



步骤3

包装说明:

步骤1: 将检验好的 8556WR-1x56-PTBB40TR001Q良品,Pin针脚朝下, 整齐摆放入吸塑盘型腔内,一盘放10PCS。

吸塑盘规格: 405*255*45mm

吸塑盘材质: 透明 PET

吸塑盘厚度: T=0.8mm

步骤2: 3盘叠起来为1扎, 最上面再放一个空吸塑盘当盖子用, 然后用PE膜扎住。

步骤3: 将打包好的吸塑盘放入纸箱, 一纸箱放1扎。

纸箱规格: 420x270x190 mm

纸箱材质: K=K 耐破强度15KG K1535K1

纸箱厚度: 6±1mm

步骤4: 在装箱后吸塑盘表面放1PCS珍珠棉, 然后用透明胶带封箱。

珍珠棉规格: 400*240*20 mm

注: 不够整箱时, 需以填充物填充,不可有晃动。

| 料号 | 盘/pcs | 箱/盘 | 箱/pcs |
|--------------------------|-------|-----|-------|
| 8556WR-1x56-PTBB40TR001Q | 10 | 3 | 30 |



| 日期 | 版次 | 变更编号 | 变更内容说明 | 变更人 | 核准 |
|------------|----|---------------|--------|-----|----|
| 2020/06/02 | B | EN20200602001 | 增加珍珠棉 | 于勇平 | |

| 一般公差 | |
|------|-------|
| .X | ±0.35 |
| .XX | ±0.25 |
| .XXX | ±0.15 |
| X° | ±2° |

东莞市思索连接器有限公司
SWB CONNECTORS CO.,LTD

核准: 黄健平 审查: 贲能桂 制作: 秦胜钦 日期: 2019/08/23

| | | | | |
|--|-----|-----|----|-------|
| 料号: 8556WR-1x56-PTBB40TR001Q | | | | |
| 名称: 8.50/3.50/2.54mm Pitch connector Wafer Package | | | | |
| 单位 | 比例 | 页次 | 版本 | 编号 |
| mm | 1:1 | 1/1 | B | A-000 |